

2022년 4분기 경영실적



현대중공업

Disclaimer

본 자료는 현대중공업 주식회사(이하 “회사”)에 의해 작성되었으며, 본 자료에 포함된 2022년 4분기 경영실적은 외부감사인의 회계감사가 완료되지 않은 상태에서 투자자 여러분의 편의를 위해 작성된 자료로서, 추후 그 내용 중 일부가 달라질 수 있음을 양지하시기 바랍니다. 회사는 본 자료에 서술된 경영실적의 정확성과 완벽성에 대해 보장하지 않으며, 자료작성일 현재의 사실을 기술한 내용에 대해 향후 갱신 관련 책임을 지지 않습니다.

또한, 본 자료는 미래에 대한 예측정보를 포함하고 있습니다.

이러한 예측 정보는 이미 알려진 또는 아직 알려지지 않은 위험과 시장 상황, 기타 불명확한 사정 또는 당초 예상하였던 사정의 변경에 따라 영향을 받을 수 있고, 이에 기재되거나 암시된 내용과 실제 결과 사이에는 중대한 차이가 있을 수 있으며, 시장 환경의 변화와 전략 수정 등에 따라 예고 없이 달라질 수 있습니다.

이 자료는 투자자 여러분의 투자 판단을 위한 참고자료로 작성된 것으로, 당사 및 당사의 임직원들은 이 자료의 내용과 관련하여 투자자 여러분에게 어떠한 보증도 제공하지 아니하며, 과실 및 기타의 경우를 포함하여 그 어떠한 책임도 부담하지 않음을 알려 드립니다.

본 자료는 비영리 목적으로 내용 변경 없이 사용이 가능하고(단, 출처표시 필수), 회사의 사전 승인 없이 내용이 변경된 자료의 무단 배포 및 복제는 법적인 제재를 받을 수 있음을 유념해 주시기 바랍니다.

목차

1. 2022년 연결기준 경영실적
2. 주요 사업부문별 연결기준 경영실적
3. 연결기준 영업외손익 및 당기순손익
4. 재무비율

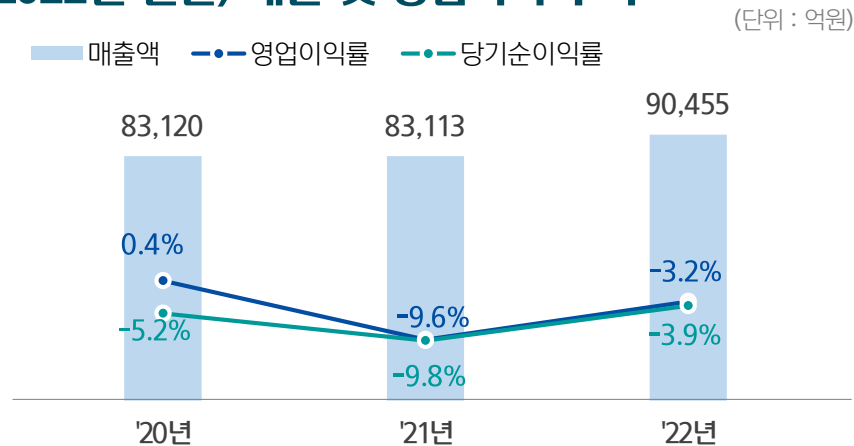
[별첨]



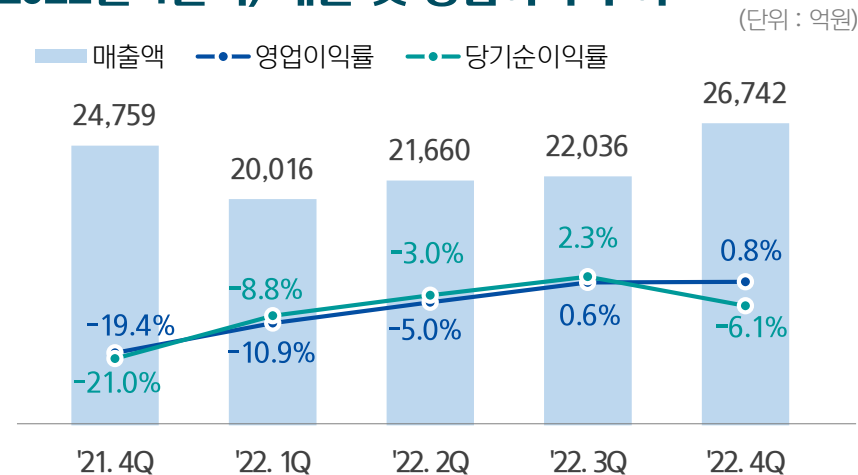
1. 연결기준 경영실적

2022년 연간 매출 9조 455억원, 영업이익 -2,892억원으로 전년 대비 적자규모 감소
4분기 실적은 전분기 대비 매출증가, 영업이익 2분기 연속 흑자기록

2022년 연간 매출 및 영업이익 추이



2022년 4분기 매출 및 영업이익 추이



연결기준 4분기 실적 요약 (전분기 대비)

- 매출 2조 6,742 억 원**
 - QoQ 21.4% 증가 (YoY 8.0% 증가)
 - 전분기 계절적 요인으로 인한 조업일수 감소 기저효과, 조선부문 건조물량 증가 및 해양 공사 공정 증가 등으로 전분기 대비 매출증가
- 영업이익 222 억 원**
 - QoQ 55.2% 증가 (YoY 흑자전환)
 - '23년 비용상승분 선반영에도 불구하고, 매출증가에 따른 영업이익 개선 및 해양부문 총당부채 평가이익 등의 영향으로 전분기 이어 흑자지속
- 당기순이익 -1,619 억 원**
 - QoQ 적자전환 (YoY 적자지속)
 - 환율하락으로 인한 외환관련 손실 확대 등으로 전분기 대비 적자전환

2. 주요 사업부문별 연결기준 경영실적

(단위 : 억원)

구 분	주1)2022년			2022년 4분기			2022년 3분기			2021년 4분기		
	매 출	영업이익	이익률(%)	매 출	영업이익	이익률(%)	매 출	영업이익	이익률(%)	매 출	영업이익	이익률(%)
상 선	57,599	-1,700	-3.0	16,268	-75	-0.5	13,798	-36	-0.3	15,028	-410	-2.7
특 수 선	7,073	464	6.6	1,276	-18	-1.4	1,983	650	32.8	4,021	168	4.2
계	64,672	-1,236	-1.9	17,544	-93	-0.5	15,781	614	3.9	19,049	-242	-1.3
해 플 란 트	7,853	-1,528	-19.5	3,507	362	10.3	1,838	-508	-27.6	1,113	-321	-28.8
엔 진 기계	17,151	1,712	10.0	5,480	453	8.3	4,216	483	11.5	4,317	229	5.3
기 타	779	-1,840	-	211	-500	-	201	-446	-	280	-4,473	-
총 계	90,455	-2,892	-3.2	26,742	222	0.8	22,036	143	0.6	24,759	-4,807	-19.4

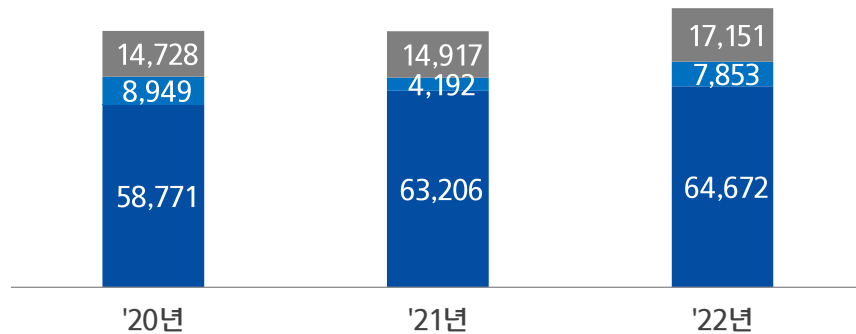
주1) 공통비 배부 전 기준

2-1. 주요 사업부문별 매출 분석

연간) 주요 사업부문별 연결기준 매출 추이

(단위 : 억원)

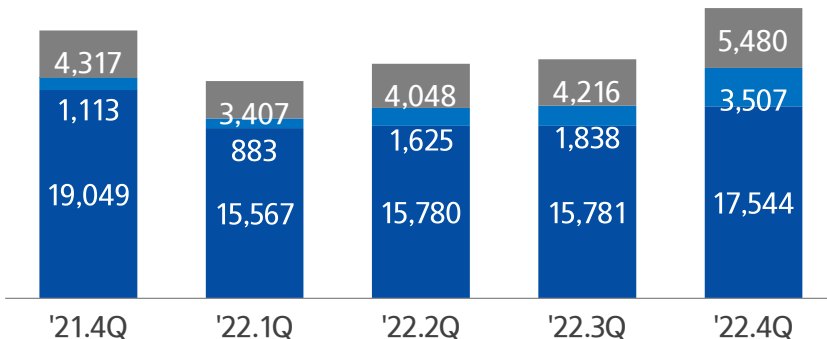
■ 조선 ■ 해양플랜트 ■ 엔진기계



분기) 주요 사업부문별 연결기준 매출 추이

(단위 : 억원)

■ 조선 ■ 해양플랜트 ■ 엔진기계



주1) 기타 제외

주요부문 매출액 증감 내용 (전분기 대비)

조선
(+11.2%)

▲ 전분기 계절적 요인으로 인한 조업일수 감소
기저효과, 건조물량 증가 및 고선가 컨테이너선
매출반영 등의 영향으로 전분기비 매출 증가

해양플랜트
(+90.8%)

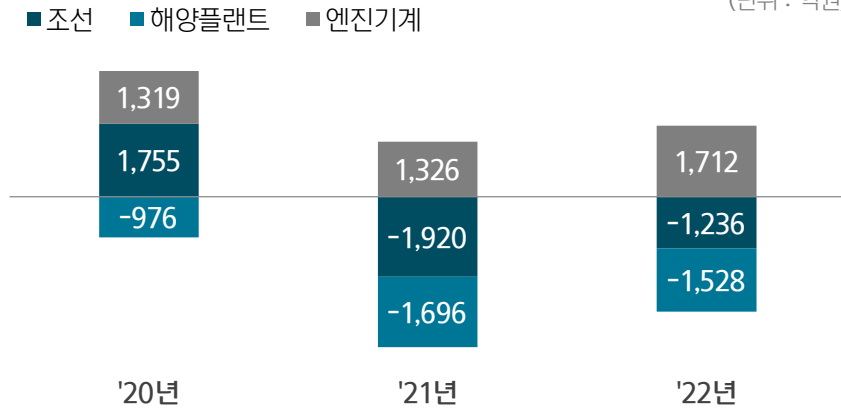
▲ P-78 FPSO 공사 등 '21년 신규수주 공사의
공정증가 등으로 전분기비 매출 증가

엔진기계
(+30.0%)

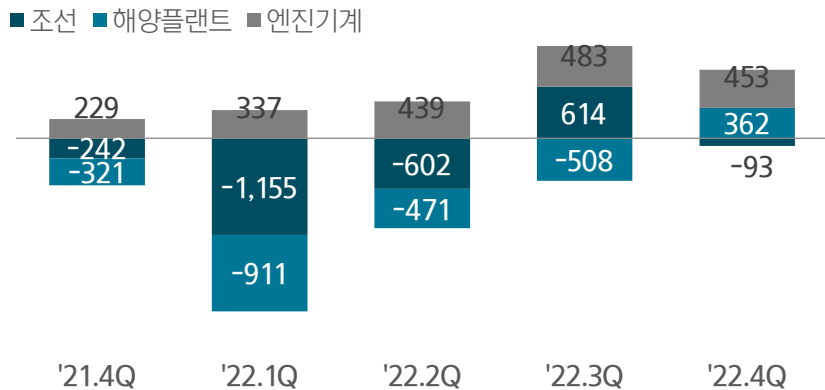
▲ 박용기계 매출 증가로 전분기비 매출증가

2-2. 주요 사업부문별 영업이익 분석

연간) 주요 사업부문별 연결기준 영업이익 추이 (단위: 억원)



분기) 주요 사업부문별 연결기준 영업이익 추이 (단위: 억원)



주1) 공통비 배부 전 기준
주2) 기타 제외

주요부문 영업이익 증감 내용 (전분기 대비)

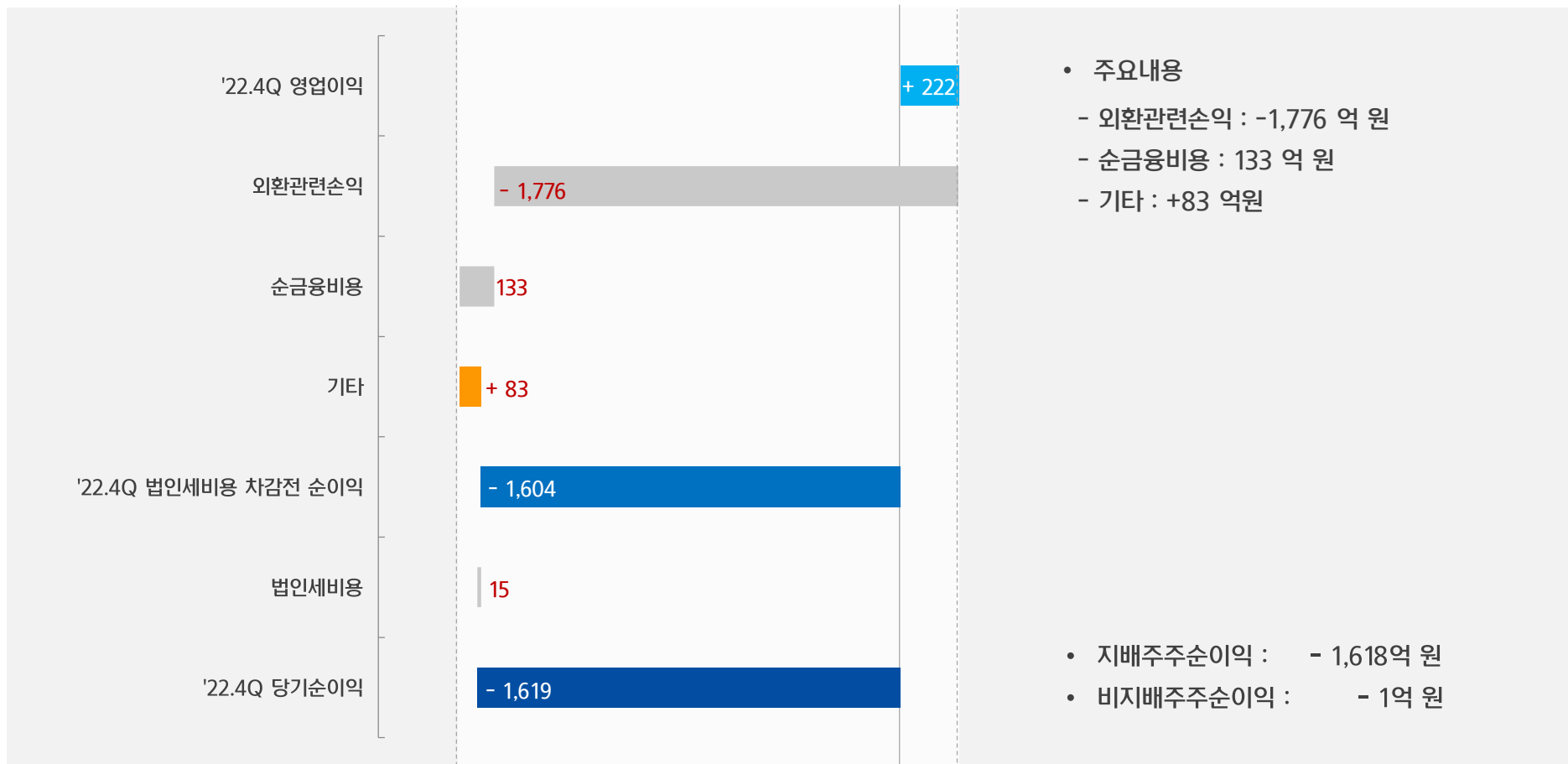
조선 (적자전환)	▼ '23년 비용인상분 선반영 등의 영향으로 전분기 대비 적자전환
해양플랜트 (흑자전환)	▲ 매출증가에 따른 영업이익 개선 및 해양 공사 총당부채 평가이익 등의 영향으로 전분기비 흑자전환
엔진기계 (-6.2%)	▼ 전분기 이어 흑자가 지속되었으나, 비용인상 등으로 전분기 영업이익 규모 소폭 감소

4. 연결기준 영업외손익 및 당기순손익

4분기 영업외손익 -1,826억원 발생, 당기순이익 -1,619억원 기록

'22년 4분기 영업외손익 및 당기순손익

(단위 : 억원)

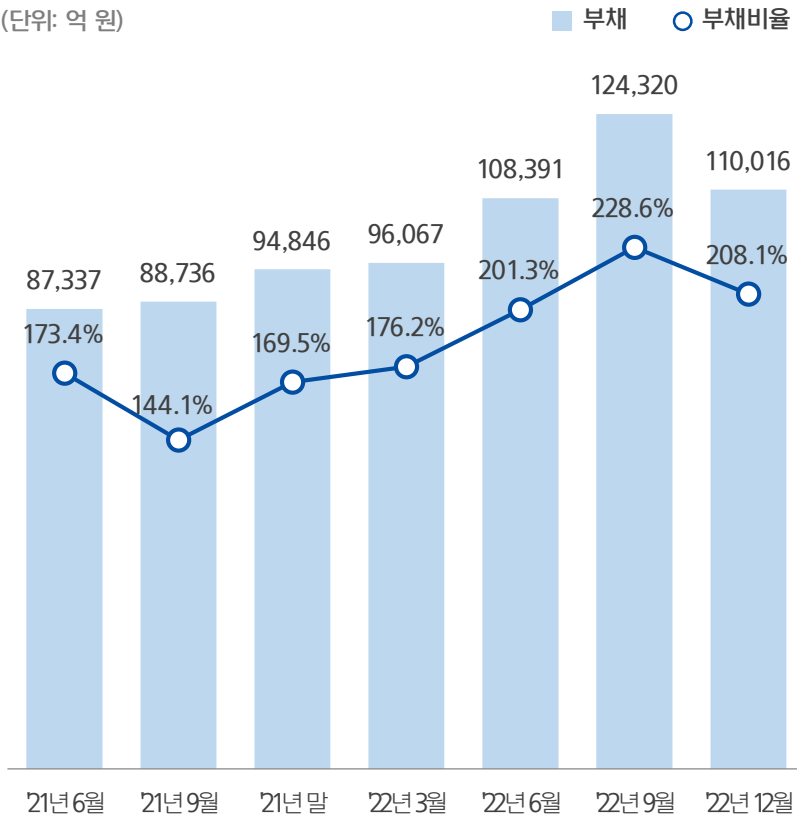


4. 연결기준 재무비율

부채비율

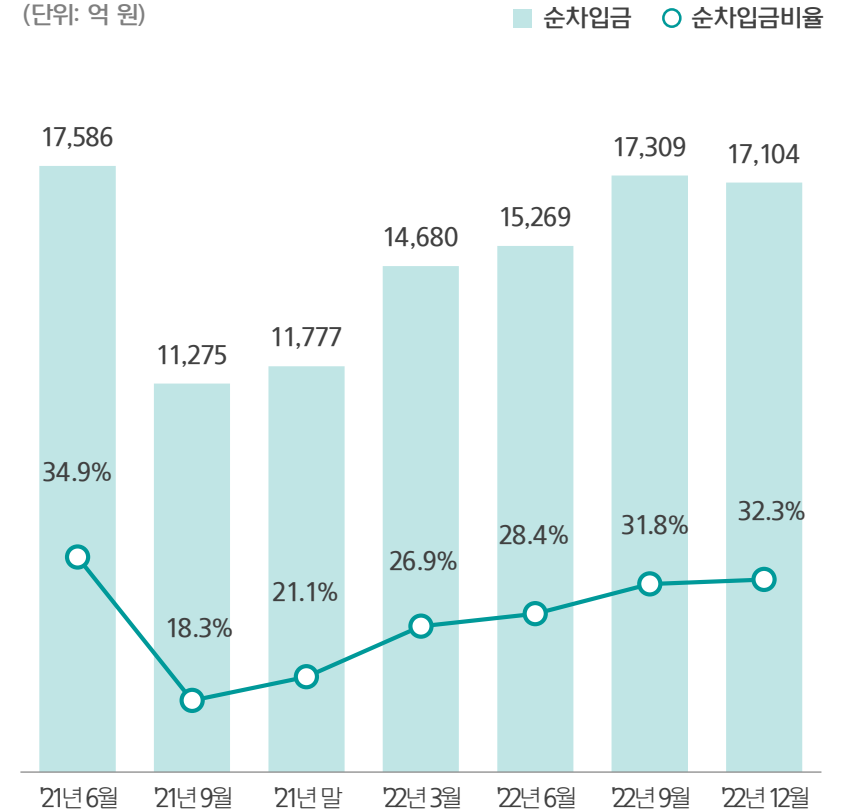
- 부채비율 208.1%

(단위: 억 원)



- 순차입금 비율 32.3%

(단위: 억 원)



주1) 현금 및 현금성자산은 장·단기금융상품을 포함

[별첨]

현대중공업 연결기준 요약 재무제표



연결손익계산서

(단위 : 억원)

구 분	2022년	QoQ	2022년	2022년	YoY	2021년
	4분기		3분기	연간		연간
매출	26,742	21.4%	22,036	90,455	8.8%	83,113
매출원가	25,745	24.5%	20,671	88,826	4.2%	85,205
매출총이익	9,977	630.9%	1,365	1,629	흑자전환	-2,092
영업이익	222	55.2%	143	-2,892	적자지속	-8,003
이익률(%)	0.8	+0.2p	0.6	-3.2	+6.4p	-9.6
영업외손익	-1,826	-	564	-1,323	-	-3,111
법인세차감전 순이익	-1,604	-	707	-4,215	-	-11,114
법인세비용	15	-	203	-694	-	-2,972
순이익	-1,619	적자전환	504	-3,521	적자지속	-8,142

주1) K-IFRS 기준

연결재무상태표

(단위 : 억원)

구 분	2022년 말	2021년 말	2020년 말
유동자산	80,009	78,861	69,994
(현금및현금성자산)	7,441	21,374	13,148
비유동자산	82,885	71,926	68,003
자산총계	162,894	150,787	137,997
유동부채	90,720	70,486	59,769
(단기차입금)	14,446	15,068	25,073
비유동부채	19,296	24,360	24,620
(장기차입금)	11,590	19,590	20,394
부채총계	110,016	94,846	84,389
자본금	4,439	4,439	3,539
기타자본항목	39,986	39,985	55,120
이익잉여금	8,453	11,517	-5,051
자본총계	52,878	55,941	53,608

주1) K-IFRS 기준



현대중공업